



DEMONSTRAÇÕES CONTÁBEIS

EXERCÍCIO DE 2012



| AÇÃO SOCIAL DO PARANÁ | | | | | | | | | | |
|--|---------------|------------------|------------------|------------------|--------------------------------|---------------|------------------|------------------|------------------|------|
| Rua: Baltazar Carrasco dos Reis, 1787 - Curitiba/Pr | | | | | | | | | | |
| CNPJ 76.712.918/0001-25 | | | | | | | | | | |
| Valores em R\$ | | | | | | | | | | |
| BALANÇO PATRIMONIAL COMPARATIVO RELATIVO AOS EXERCÍCIOS DE 2012 E 2011 | | | | | | | | | | |
| | ATIVO | | | | | PASSIVO | | | | |
| | 2012 | 2011 | 2012 | 2011 | 2012 | 2011 | 2012 | 2011 | 2012 | 2011 |
| ATIVO CIRCULANTE | 53.336 | 1.149.926 | 1.203.261 | 610.231 | PASSIVO CIRCULANTE | 46.861 | 938.391 | 985.252 | 582.972 | |
| DISPONIBILIDADE | 19.033 | 16.244 | 35.277 | 253.088 | OBRIGAÇÕES A PAGAR | 46.861 | 938.391 | 985.252 | 582.972 | |
| Caixa | 1.382 | 9.704 | 11.085 | 782 | Fornecedores | 8.472 | 190.012 | 198.484 | 18.838 | |
| Bancos C/Movimentos | - | (14.780) | (14.780) | 77.257 | Obrigações Sociais | 5.906 | 126.291 | 132.197 | 56.597 | |
| Aplicacoes Financeiras | 17.651 | 21.320 | 38.971 | 175.050 | Obrigações Trabalhistas | 17.928 | 283.690 | 301.617 | 268.927 | |
| REALIZAVEL A CURTO PRAZO | 34.303 | 1.133.682 | 1.167.985 | 357.143 | Empréstimos e Financiamentos | - | - | - | 137.789 | |
| Contas a receber Clientes | 34.303 | 952.608 | 986.911 | 176.400 | Provisões | 14.555 | 338.399 | 352.954 | 100.822 | |
| Adiantamento de Férias | - | 22.042 | 22.042 | 27.212 | | | | | | |
| Adiantamento a Fornecedores | - | 5.660 | 5.660 | 463 | | | | | | |
| IR / PIS a recuperar | - | 1.264 | 1.264 | 961 | | | | | | |
| Depósito em Caução | - | 152.107 | 152.107 | 152.107 | | | | | | |
| ATIVO NÃO CIRCULANTE | - | 1.245.659 | 1.245.659 | 1.125.398 | PASSIVO NÃO CIRCULANTE | - | 142.544 | 142.544 | 65.600 | |
| REALIZAVEL A LONGO PRAZO | - | 315.388 | 315.388 | 285.810 | EXIGIVEL A LONGO PRAZO | - | 142.544 | 142.544 | 65.600 | |
| CPMF a recuperar | - | 841 | 841 | 841 | Empréstimos | - | 142.544 | 142.544 | 65.600 | |
| Empréstimos | - | 287.332 | 287.332 | 284.969 | Outras Contas a Pagar | - | - | - | - | |
| Juros Sobre Financiamentos a Apropriar | - | 27.215 | 27.215 | - | | | | | | |
| IMOBILIZADO | - | 930.271 | 930.271 | 839.588 | PATRIMONIO SOCIAL LIQUIDO | 6.474 | 1.314.650 | 1.321.125 | 1.087.057 | |
| Veiculos | - | 309.146 | 309.146 | 280.096 | Patrimonio Social | 6.474 | 1.314.650 | 1.321.125 | 1.087.057 | |
| Máquinas e Equipamentos | - | 51.466 | 51.466 | 45.455 | Superávit/Deficit Acumulado | - | 1.237.057 | 1.237.057 | 705.402 | |
| Móveis e Utensílios | - | 157.930 | 157.930 | 144.256 | Superávit/Deficit do Exercício | 6.474 | 77.594 | 84.068 | 381.654 | |
| Terrenos | - | 243.783 | 243.783 | 243.783 | | | | | | |
| Equipamentos de Informática | - | 119.728 | 119.728 | 87.730 | | | | | | |
| Benefícios Imóveis de Terceiros | - | 28.575 | 28.575 | 28.575 | | | | | | |
| Outras Imobilizações | - | 20.500 | 20.500 | 12.000 | | | | | | |
| Obras em Andamento | - | 391.109 | 391.109 | 391.109 | | | | | | |
| (-) Depreciação Acumulada | - | (391.968) | (391.968) | (393.416) | | | | | | |
| TOTAL DO ATIVO | 53.336 | 2.395.584 | 2.448.920 | 1.735.629 | TOTAL DO PASSIVO | 53.335 | 2.395.585 | 2.448.920 | 1.735.629 | |

As notas explicativas são parte integrante das demonstrações financeiras.


Moacyr José Vitti
Presidente

Valdecyr dos Santos Xavier
Contador
VALDECYR DOS SANTOS XAVIER
CONTADOR - CRC/RJ 045207/O-1-T-PR
CPF: • 319.399.967-91

Giceli Stocco
Coordenadora Financeira

| AÇÃO SOCIAL DO PARANÁ | | | | |
|--|------------------|--------------------|--------------------|--------------------|
| Rua: Baltazar Carrasco dos Reis, 1787 - Curitiba/Pr | | | | |
| 76.712.918/0001-25 | | | | |
| valores em R\$ | | | | |
| DEMONSTRAÇÃO DO RESULTADO DO EXERCÍCIO REALIZADO EM 31 DE DEZEMBRO DE 2012 A 2011 | | | | |
| CONSOLIDADO | | | | |
| | EDUCAÇÃO | ASSISTÊNCIA SOCIAL | 2012 | 2011 |
| RECEITA BRUTA OPERACIONAL | 502.367 | 9.682.415 | 10.184.782 | 8.065.995 |
| Vendas de Produtos e Serviços | 124.451 | 7.218.223 | 7.342.674 | 2.871.981 |
| Doações de PF e PJ | - | 444.205 | 444.205 | 353.589 |
| Convênios | 377.916 | 2.019.988 | 2.397.904 | 4.840.425 |
| CUSTO | (467.387) | (6.952.460) | (7.419.847) | (5.407.188) |
| Produtos e Serviços Vendidos | (128.742) | (4.011.642) | (4.140.384) | (3.075.930) |
| Convênios | (338.645) | (2.940.818) | (3.279.463) | (2.331.257) |
| SUPERÁVIT/DÉFICT LÍQUIDO | 34.980 | 2.729.955 | 2.764.935 | 2.658.807 |
| DESPESAS / RECEITAS OPERACIONAIS | (28.506) | (3.054.239) | (3.082.745) | (2.390.101) |
| Gratuidades | - | (2.027.779) | (2.027.779) | (1.408.082) |
| Administrativas | (5.503) | (705.705) | (711.208) | (696.550) |
| Gerais | (21.926) | 2.888 | (19.038) | (39.885) |
| Tributárias | - | (15.586) | (15.586) | (42.480) |
| Despesas com Depreciação | - | (76.059) | (76.059) | (99.793) |
| Despesas Financeiras | (1.842) | (247.082) | (248.924) | (123.616) |
| Receitas Financeiras | 765 | 15.084 | 15.849 | 20.305 |
| SUPERÁVIT/DÉFICT OPERACIONAL | 6.474 | (324.284) | (317.810) | 268.706 |
| OUTRAS RECEITAS/DESPESAS NÃO OPERACIONAL | - | 401.878 | 401.878 | 112.949 |
| Receitas Não Operacionais | - | 383.120 | 383.120 | - |
| Despesas Não Operacionais | - | (33.769) | (33.769) | - |
| Recuperação de Despesas | - | 52.526 | 52.526 | 112.949 |
| Benefício obtido Renúncia Fiscal | - | 1.395.271 | 1.395.271 | 1.351.709 |
| Tributos com isenção Fiscal | - | (1.395.271) | (1.395.271) | (1.351.709) |
| SUPERÁVIT/DÉFICT DO EXECÍCIO | 6.474 | 77.594 | 84.068 | 381.654 |

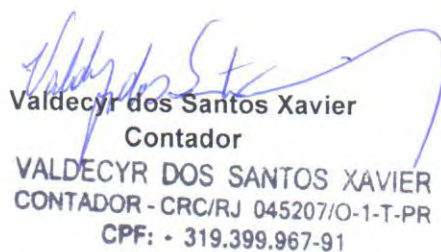
As notas explicativas são parte integrante das demonstrações financeiras.



Moacyr José Vitti
Presidente



Giceli Stoco
Coordenadora Financeira



Valdecyr dos Santos Xavier
Contador
VALDECYR DOS SANTOS XAVIER
CONTADOR - CRC/RJ 045207/O-1-T-PR
CPF: - 319.399.967-91

| AÇÃO SOCIAL DO PARANÁ | | | |
|---|------------------------------|-----------------------------------|-------------------------------|
| Rua: Baltazar Carrasco dos Reis, 1787 - Curitiba/PR | | | |
| 76.712.918/0001-25 | | | |
| | | | valores em R\$ |
| | | | CONSOLIDADO |
| CONTAS ESPECIFICAÇÕES | PATRIMÔNIO SOCIAL | SUPERAVIT DO EXERCÍCIO | PATRIMÔNIO LÍQUIDO |
| SALDO EM 31/12/2010 | 966.128 | (260.725) | 705.403 |
| Transferido p/ Patrimônio | (260.725) | 260.725 | - |
| Resultado do Exercício | - | 381.654 | 381.654 |
| SALDO EM 31/12/2011 | 705.403 | 381.654 | 1.087.057 |
| Transferido p/ Patrimônio | -381.654 | (381.654) | - |
| Doações Patrimoniais | 150.000 | - | 150.000 |
| Resultado do Exercício | - | 84.068 | 84.068 |
| SALDO 31/12/2012 | 1.237.057 | 84.068 | 1.321.125 |

As notas explicativas são parte integrante das demonstrações financeiras.


Moacyr José Vitti
 Presidente


Giceli Stoco
 Coordenadora Financeira


Valdecyr dos Santos Xavier
 Contador
VALDECYR DOS SANTOS XAVIER
 CONTADOR - CRC/RJ 045207/O-1 PR
 CPF: - 319.399.967-91

| AÇÃO SOCIAL DO PARANÁ | | |
|---|------------------|-----------------|
| Rua. Baltazar Carrasco dos Reis, 1787 - Curitiba/Pr | | |
| 76.712.918/0001-25 | | |
| CONSOLIDADO | | |
| | 2012 | 2011 |
| Fluxos de Caixa das Atividades Operacionais | | |
| Déficit do Exercício | 84.068 | 381.654 |
| Ajustes | | |
| Depreciação | 76.059 | 99.793 |
| Resultado na venda do Ativo Imobilizado | 3.829 | - |
| Doações Patrimoniais | 150.000 | - |
| Provisão Trabalhistas | 252.132 | (171.301) |
| Déficit do Exercício Ajustado | 566.088 | 310.147 |
| Variações nos Ativos e Passivos | | |
| Aumento em contas a receber | (810.511) | (127.867) |
| Aumento em outros créditos | (27.546) | (88.311) |
| (Redução) aumento em fornecedores | 179.646 | (76.618) |
| (Redução) aumento em obrigações trabalhistas e tributárias | 108.290 | 29.148 |
| (Redução) aumento em obrigações de longo prazo | 76.944 | - |
| Aumento (redução) em outras obrigações | (137.789) | (57.771) |
| Caixa líquido proveniente das (usado nas) atividades operacionais | (44.878) | (11.271) |
| Fluxo de caixa das atividade de investimentos | | |
| Aquisição de imobilizado | (170.571) | (63.138) |
| Caixa líquido usado nas atividades de investimento | (170.571) | (63.138) |
| Fluxo de caixa das atividade de Financiamento | | |
| Novos empréstimos | (2.363) | - |
| Caixa líquido usado nas atividades de investimento | (2.363) | - |
| (+/-) AUMENTO (REDUÇÃO) DO CAIXA E EQUIVALENTES DE CAIXA | (217.811) | (74.409) |
| Demonstração do aumento (redução) do caixa e equivalentes de caixa | | |
| Saldo final do caixa e equivalentes de caixa | 35.277 | 253.088 |
| Saldo inicial do caixa e equivalentes de caixa | 253.088 | 327.497 |
| (+/-) AUMENTO (REDUÇÃO) DO CAIXA E EQUIVALENTES DE CAIXA | (217.811) | (74.409) |


As notas explicativas são parte integrante das demonstrações financeiras.



Moacyr José Vitti
Presidente



Giceli Stoco
Coordenadora Financeira



Valdecyr dos Santos Xavier
Contador
VALDECYR DOS SANTOS XAVIER
CONTADOR - CRC/RJ 045207/O-1-T-PR
CPF: - 319.399.967-91

NOTAS EXPLICATIVAS ÀS DEMONSTRAÇÕES

CONTÁBEIS EM 31/12/2012

NOTA 01 - CONTEXTO OPERACIONAL

A **AÇÃO SOCIAL DO PARANÁ - ASP**, fundada em 13 de dezembro de 1944, com sede e foro à rua Baltazar Carrasco dos Reis, nº 1787, em Curitiba Pr., é uma Associação filantrópica, sem fins lucrativos, com duração por tempo indeterminado, inscrita no CNPJ/MF nº 76.712.918/0001-25 e com uma filial fundada em 08 de agosto de 2007, com sede e foro à Praça Rui Barbosa, nº. 790 em Curitiba Pr., inscrita no CNPJ/MF nº 76.712.918/0002-06.

A **ASP** tem como diretriz "Caminhar com a comunidade e promover a vida" em uma busca constante do bem comum, de uma sociedade mais justa, de cidadãos plenos de direitos e dignidade, de políticas públicas efetivas que garantam que todas as famílias possam gozar do bem-estar e da igualdade.


NOTA 02 - APRESENTAÇÃO DAS DEMONSTRAÇÕES

a. Declaração de conformidade com relação às Normas do CPC

As Demonstrações Contábeis e Financeiras foram elaboradas de acordo com as práticas contábeis adotadas no Brasil (lei 6.404/76 e 11.638/97), aplicáveis a entidades sem fins lucrativos, as quais abrangem a legislação societária, as normas do Conselho Federal de Contabilidade (CFC n. 877/2000, que aprovou a NBC T 10.19), os Pronunciamentos, as Orientações e as Interpretações emitidas pelo Comitê de Pronunciamentos Contábeis (CPCs).

b. Base de Mensuração

As demonstrações contábeis foram preparadas com base no custo histórico, e apresentam os resultados consolidados da matriz e da(s) filial (is).



c. Estoques

Não houve estoque a serem registrados no final do exercício.

d. Moeda Funcional e de apresentação

Essas demonstrações contábeis são apresentadas em Real, que é a moeda funcional da instituição. Todas as informações apresentadas em Real foram arredondadas eliminando os centavos.

e. Uso de estimativas e julgamentos

A preparação das demonstrações contábeis de acordo com as normas contábeis brasileiras exige que a Administração faça julgamentos, estimativa e premissa que afetam a aplicação de políticas contábeis e os valores reportados de ativos, passivos, receitas e despesas. Os resultados reais podem divergir das estimativas.

Estimativas e premissas são revistas de uma maneira contínua. Revisões com relação a estimativas contábeis são reconhecidas no período em que são revisadas e em quaisquer períodos futuros afetados.


f. Principais políticas contábeis

A Instituição reconhece seus ativos, passivos, receitas e despesas pelo **Regime de Competência**, em conformidade com os Princípios Fundamentais da Contabilidade (CFCs).

g. Gerenciamento do risco

A Diretoria tem responsabilidade global pelo estabelecimento e supervisão da estrutura de gerenciamento de risco, juntamente com seus conselhos de administração e fiscal.

O objetivo da administração é controlar os riscos: operacionais; de contas a receber; de créditos; de investimentos; de liquidez; para que com estes cuidados evitar a ocorrência de prejuízos financeiros e danos à reputação da instituição, buscado a eficiência dos custos sem restringir a iniciativa e a criatividade de seus colaboradores.



NOTA 03 - CAIXA E EQUIVALENTES DE CAIXA

| | <u>2012</u> | <u>2011</u> |
|------------------------|-------------|-------------|
| DISPONIBILIDADE | 35.277 | 253.088 |
| Caixa | 11.085 | 782 |
| Bancos c/ Movimentos | (14.780) | 77.257 |
| Aplicações Financeiras | 38.971 | 175.050 |

As aplicações financeiras são de curto prazo, alta liquidez, e podem ser reversíveis a qualquer momento e estão sujeitas a um insignificante risco de mudança de valores.

NOTA 04 - CONTAS A RECEBER

| | <u>2012</u> | <u>2011</u> |
|---------------------------|-------------|-------------|
| Contas a receber Clientes | 986.911 | 176.400 |

O saldo de contas a receber de cliente em 2012 refere-se aos valores a receber referentes principalmente a contrato com a Prefeitura Municipal de Curitiba.

NOTA 05 - IMPOSTOS A RECUPERAR

| | <u>2012</u> | <u>2011</u> |
|----------------------|-------------|-------------|
| ATIVO CIRCULANTE | | |
| IR / PIS a recuperar | 1.264 | 961 |
| ATIVO NÃO CIRCULANTE | | |
| CPMF a recuperar | 841 | 841 |

Os valores alocados no ativo circulante são valores a recuperar junto a Receita Federal.

Os valores alocados no ativo não circulante, refere-se a um processo de restituição de CPMF.

NOTA 06 - ADIANTAMENTO DIVERSOS

| | <u>2012</u> | <u>2011</u> |
|-----------------------------|-------------|-------------|
| Adiantamento de Férias | 22.042 | 27.212 |
| Adiantamento a Fornecedores | 5.660 | 463 |

Os valores de adiantamento de férias serão compensados com as férias gozadas em janeiro de 2012 e o valor adiantado a fornecedores será abatido na próxima fatura.

NOTA 07 – DEPÓSITO DE GARANTIA DE CONTRATOS

| | <u>2012</u> | <u>2011</u> |
|--------------------------------|-------------|-------------|
| Depósito Garantia Contrato PMC | 152.107 | 152.107 |

Os valores registrados nesta conta referem-se depósitos em a garantia aos contratos junto a Prefeitura Municipal de Curitiba, referente ao projeto dos Restaurantes Populares.

NOTA 08 – EMPRESTIMO COM INSTITUIÇÕES RELACIONADAS

| | <u>2012</u> | <u>2011</u> |
|--|-------------|-------------|
| ATIVO NÃO CIRCULANTE | | |
| Empréstimos a Entidades | 287.332 | 284.969 |
| Juros sobre financiamentos a Apropriar | 27.215 | - |

Os valores citados são referentes a repasses para o Asilo São Vicente de Paulo, que hoje somos mantenedores.

Os valores de Juros a apropriar referem-se a financiamento de veículos que foram adquiridos para a renovação da frota.

NOTA 09 – IMBILIZADO E INVESTIMENTOS

| | Taxas de depreciação | <u>2012</u> | <u>2011</u> |
|-----------------------------------|----------------------|----------------|----------------|
| IMOBILIZADO | | 930.271 | 839.588 |
| Veículos | 20% | 309.14 | 280.096 |
| Máquinas e Equipamentos | 10% | 51.466 | 45.455 |
| Móveis e Utensílios | 10% | 157.930 | 144.256 |
| Terrenos | 0% | 243.783 | 243.783 |
| Equipamentos de Informática | 20% | 119.728 | 87.730 |
| Benfeitorias Imóveis de Terceiros | 4% | 28.575 | 28.575 |
| Outras Imobilizações | 4% | 20.500 | 12.000 |
| Obras em Andamento | 4% | 391.109 | 391.109 |
| (-) Depreciação Acumulada | | (391.968) | (393.416) |

Em relação ao ativo imobilizado foram baixados três veículos que resultaram em R\$ 3.830 (três mil e oitocentos e trinta reais) de ganho com a venda do ativo imobilizado, e foram adquiridos três novos veículos uma Renault Máster, e dois Clios 1.0, montante do investimento foi de R\$ 110.387 (cento e dez mil trezentos e oitenta e sete reais), que foram financiados.

NOTA 10 – FORNECEDORES

| | <u>2012</u> | <u>2011</u> |
|--------------|-------------|-------------|
| Fornecedores | 198.484 | 18.838 |

Os valores registrados na conta fornecedores serão liquidados a curto prazo.

NOTA 11 – OBRIGAÇÕES SOCIAIS E TRABALHISTAS

| | <u>2012</u> | <u>2011</u> |
|-------------------------|-------------|-------------|
| Obrigações Sociais | 132.197 | 56.597 |
| Obrigações Trabalhistas | 301.617 | 268.927 |

Nas obrigações sociais e trabalhistas estão inclusos todos os benefícios a colaboradores com: salários e ordenados, horas extras, férias, 13º. Salários, Rescisões e os encargos FGTS, INSS, PIS sobre folha e IRRF a recolher.

NOTA 12 – EMPRESTIMOS E FINANCIAMENTOS

| | <u>2012</u> | <u>2011</u> |
|-------------------------------|-------------|-------------|
| Passivo Não Circulante | | |
| Empréstimos a Longo Prazo | 142.544 | 65.600 |

Os valores alocados refere-se a financiamento junto a instituições financeira referente a aquisição de veículos.

NOTA 13 - PROVISÕES

| | <u>2012</u> | <u>2011</u> |
|-----------|-------------|-------------|
| Provisões | 352.954 | 100.822 |

Os valores de provisões são apenas para férias e seus encargos, a empresa não faz provisões para ações judiciais trabalhistas e outras ações, pela pouca incidência das mesmas.

NOTA 14 – PATRIMÔNIO SOCIAL

O Patrimônio Social é representado pelos fundos originados dos resultados anuais e da doação de recursos recebidos, a serem utilizados para a realização dos objetivos sociais da entidade.

O estatuto social proíbe a distribuição de quaisquer parcelas do Patrimônio social ou do superávit apurado, sendo todos os valores aplicados na manutenção das operações da entidade.



NOTA 15 – RECEITAS E DESPESAS

| | <u>2012</u> | <u>2011</u> |
|---------------------------------|-------------|-------------|
| RECEITAS OPERACIONAIS | 10.184.782 | 8.065.995 |
| Vendas de Produtos e Serviços | 7.342.674 | 2.447.047 |
| Doações de Pessoas Físicas | 330.378 | 257.124 |
| Doações de Pessoas Jurídicas | 113.827 | 96.465 |
| Convênios Município de Curitiba | 2.397.904 | 5.265.359 |

A receita da entidade é apurada através de recursos próprios, doações recebidas de pessoas Físicas e Jurídicas, prestação de Serviços, vendas de Bazar, Festas, Eventos e de Convênios e Contratos com o governo Federal, Estadual e Municipal.

Fazem parte de nossas atividades: Administrar os Restaurantes Populares de Curitiba e também um em Maringá, Londrina e Ponta Grossa; Administrar e manter o Asilo São Vicente de Paulo; Administrar a Central de Abastecimento dando suporte logístico para a distribuição de alimentos; Casas de apoio a Moradia de Idosos; Creches; Brinquedotecas; e diversos projetos voltados a busca constante do bem comum.

No ano de 2012, recebemos do Poder Público, em auxílios, convênios e subvenções o valor de R\$ 2.397.904

Todos os recursos recebidos pela entidade foram aplicados em suas finalidades institucionais, de conformidade com seu Estatuto Social, demonstrados pelos seus custos, despesas e investimentos patrimoniais. Apurando-se um superávit de R\$ 84.068 (oitenta e quatro mil e sessenta e oito reais) para o exercício de 2012.

NOTA 16 – FILANTROPIA

No atendimento ao disposto no inciso VI do artigo 3º do decreto n.º 2.536/98, demonstramos os valores de recursos próprios e das gratuidades para o exercício de 2012:

| | |
|-------------------------------|-----------|
| Receita Recursos Próprios | 7.786.879 |
| Vendas de Produtos e Serviços | 7.342.674 |
| Doações de PF e PJ | 444.205 |

| | |
|---------------------------|-----------|
| Gratuidades | 2.027.779 |
| Salário do Administrativo | 1.697.088 |
| Doações | 29.919 |
| Outras Gratuidades | 300.772 |

A venda de produtos e serviços consiste em valores pagos pelos usuários dos restaurantes populares, venda de produtos em bazares, arrecadações em eventos abertos a sociedade em geral.

NOTA 17 – UTILIDADE PÚBLICA

A Ação Social foi declarada de Utilidade Pública Federal pelo registro nº 24.639/97-06 de 19/11/1998.

No exercício de 2012 em função do título de Utilidade Pública, obtivemos renúncia fiscal na monta de R\$ 1.395.271 (Um milhão trezentos e noventa e cinco mil duzentos e setenta e um reais).

* * *

Moacyr José Vitti

Presidente

Giceli Stoco

Coordenadora Financeira

Valdecyr dos Santos Xavier
VALDECYR DOS SANTOS XAVIER
 CONTADOR - CRC/RJ 045207/O-1-T-PR
 CPF: - 319.399.967-91.

Contador